階段工詳細図

S = 1 / 50

A－A　断面図

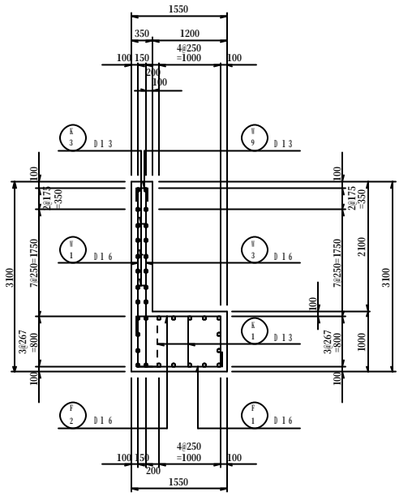

前　壁

前　面　　背　面

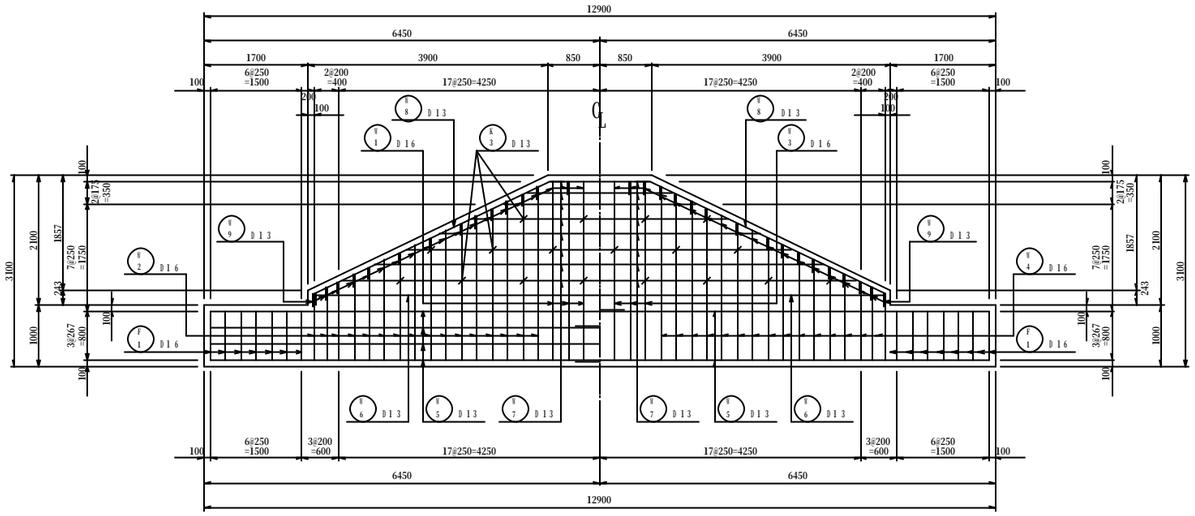

A－A　標準断面図

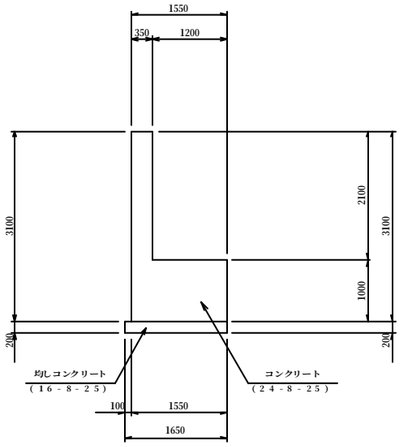

底　版

下　面　　上　面

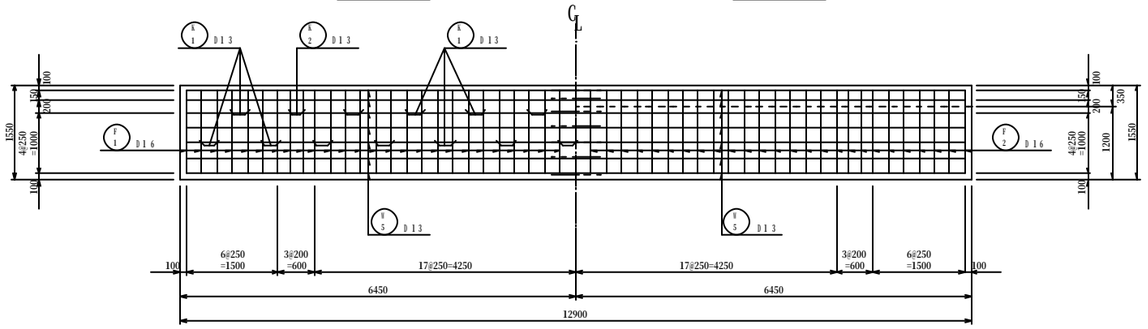

鉄筋重量表

記号	径	長さ	本数	単位重量	1本当り重量	重量	摘要
F1	D16	2790	55	1.56	4.352	239.4	
F2	D16	2790	55	1.56	4.352	239.4	
						478.8 kg	
W1	D16	3140	7	1.56	4.898	55.3	
W2	D16	2190	32	1.56	3.416	109.3	（平均長）
W3	D16	3140	7	1.56	4.898	55.3	
W4	D16	3190	32	1.56	3.416	109.3	（平均長）
W5	D13	13090	18	0.995	13.024	234.4	
W6	D13	9300	2	0.995	9.253	18.5	
W7	D13	5020	16	0.995	4.995	79.9	（平均長）
W8	D13	4640	4	0.995	4.617	18.5	
W9	D13	550	39	0.995	0.547	21.3	
						701.8 kg	
K1	D13	2140	22	0.995	2.129	46.8	
K2	D13	2090	3	0.995	2.080	4.3	
K3	D13	350	18	0.995	0.348	6.3	
						57.4 kg	
合計			D13			430.0 kg	
			D16			808.0 kg	
総重量						1,238.0 kg	

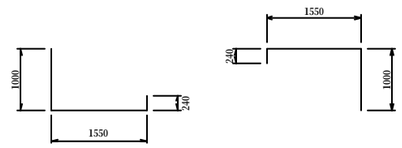

F1　55 － D16 × 2790

F2　55 － D16 × 2790

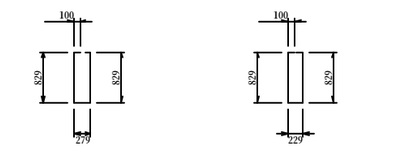

K1　22 － D13 × 2140

K2　3 － D13 × 2070

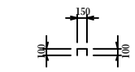

K3　18 － D13 × 350

平面寸法図

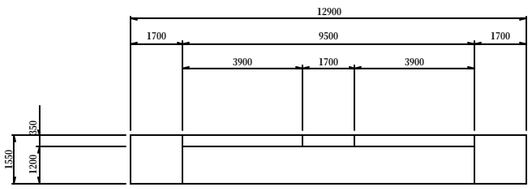

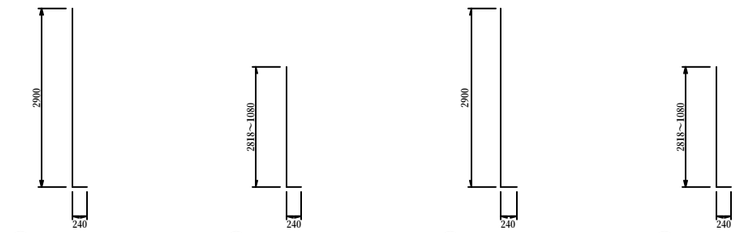

W1　7 － D16 × 3140

W2　32 － D16 × 2190

W3　7 － D16 × 3140

W4　32 － D16 × 2190

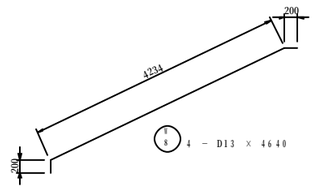

W8　4 － D13 × 4640

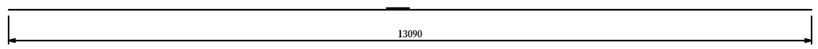

W5　18 － D13 × 13090

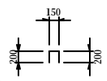

W9　39 － D13 × 550

W6　2 － D13 × 5070



W7　16 － D13 × 5020

B 胸壁

工事名	
地区名	
工事箇所	
縮尺	1 / 50
名称	階段工詳細図
図面番号	全　葉の内　号